

RAPORT ROCZNY 09'



Prezentujemy Państwu sprawozdanie z działalności Polskiego Centrum Akredytacji w 2009 roku. Był to rok, który postawił przed PCA nowe, istotne zadania, wynikające głównie z opublikowanego 9 lipca 2008 r. rozporządzenia Parlamentu Europejskiego i Rady (WE) nr 765/2008, którego pełne wdrożenie zaplanowano na 1 stycznia 2010 r. Głównym celem rozporządzenia jest wzmocnienie statusu akredytacji, doskonalenie spójności oferowanych w tym zakresie usług oraz zwiększenie zaufania do akredytacji. W Polsce znacząca część nowo przyjętych uregulowań wspólnotowych odnoszących się do akredytacji jest zgodna, przynajmniej co do kierunku, z obowiązującą dotychczas ustawą z dnia 30 sierpnia 2002 r. o systemie oceny zgodności (tekst jednolity – Dz. U. 2004 Nr 204, poz. 2087 z późniejszymi zmianami). Niemniej jednak tak postawione cele zobligowały PCA, jak i wszystkie jednostki akredytujące w UE, do podjęcia szeregu prac związanych z wdrożeniem nowych regulacji.

Polskie Centrum Akredytacji – mając na uwadze skuteczne poinformowanie zainteresowanych stron o nowych regulacjach prawnych – we współpracy z Ministerstwem Gospodarki zorganizowało konferencję na temat implementacji rozporządzenia nr 765/2008. W konferencji wzięli udział: wiceprezes Rady Ministrów, minister gospodarki Waldemar Pawlak oraz przewodniczący European co-operation for Accreditation (EA) Graham Talbot.

Ponadto w 2009 r., PCA zrealizowało szereg przedsięwzięć, mających na celu harmonizację wymagań akredytacyjnych i stosowanych procedur oceny przez PCA, zarówno w obszarach dotychczas akredytowanych, jak i w zupełnie nowych.

Rok 2009 to również okres zmian organizacyjnych i personalnych w PCA – piątej, co do wielkości w Europie jednostki akredytującej pod względem liczby akredytowanych podmiotów. W związku z wygaśnięciem kontraktu dyrektora PCA, 1 stycznia 2009 r. minister gospodarki powołał na to stanowisko dr. inż. Eugeniusza W. Roguskiego, który mianował mgr inż. Lucynę Olborską na swojego zastępcę. Na początku 2009 roku mieliśmy 1079 akredytowanych podmiotów, a zamknęliśmy go liczbą 1202 jednostek oceniających zgodność. PCA akredytuje podmioty, które działają w różnorodnych obszarach, na przykład: w ochronie środowiska, rolnictwie, produkcji żywności, czy też produkcji wyrobów budowlanych. Aby realizować nałożone zadania w tak szerokim zakresie, konieczne było podjęcie licznych prac w celu doskonalenia systemu zarządzania, zatrudnienia nowych pracowników oraz zwiększenia kompetencji personelu zatrudnionego na stałe, jak i około 550 zewnętrznych auditorów i ekspertów.

Kolejnym istotnym wydarzeniem w ubiegłym roku było podjęcie pozytywnej decyzji przez European co-operation for Accreditation w sprawie kontynuowania przez PCA porozumienia EA MLA (EA Multilateral Agreement) w zakresie akredytacji laboratoriów badawczych i wzorcujących, jednostek certyfikujących systemy zarządzania, wyroby i osoby oraz jednostek inspekcyjnych. Kolejna ocena zostanie przeprowadzona w 2012 r., co obliguje Polskie Centrum Akredytacji do ciągłego doskonalenia działań.

Dalsze szczegółowe informacje o działalności PCA znajdują Państwo w kolejnych rozdziałach sprawozdania.

W imieniu Polskiego Centrum Akredytacji
Eugeniusz W. Roguski, Dyrektor PCA

SPIS TREŚCI:

01	DZIAŁALNOŚĆ AKREDYTACYJNA	4
02	DZIAŁALNOŚĆ SZKOLENIOWA I WYDAWNICZA	6
03	DOSKONALENIE PROCESÓW OCEN	7
04	ORGANIZACJA I SYSTEM ZARZĄDZANIA	7
05	PERSONEL STAŁY I ZEWNĘTRZNY PCA	8
06	WSPÓŁPRACA MIĘDZYNARODOWA	9
07	WSPÓŁPRACA Z NACZELNYMI I CENTRALNYMI ORGANAMI ADMINISTRACJI RZĄDOWEJ	9
08	DZIAŁALNOŚĆ FINANSOWA POLSKIEGO CENTRUM AKREDYTACJI W 2009 ROKU	10
08.1	PRZYCHODY Z DZIAŁALNOŚCI AKREDYTACYJNEJ W 2009 ROKU	10
08.2	KOSZTY W 2009 ROKU	11
08.3	BILANS ZA ROK 2009	12
08.4	RACHUNEK ZYSKÓW I STRAT ZA ROK 2009	14

01 DZIAŁALNOŚĆ AKREDYTACYJNA

W 2009 r., PCA prowadziło procesy akredytacji i sprawowało nadzór nad jednostkami oceniającymi zgodność, którymi były:

- laboratoria badawcze i wzorcujące,
- jednostki certyfikujące wyroby, systemy zarządzania i osoby,
- jednostki inspekcyjne,
- weryfikatorzy EMAS i GHG,
- organizatorzy badań biegłości.

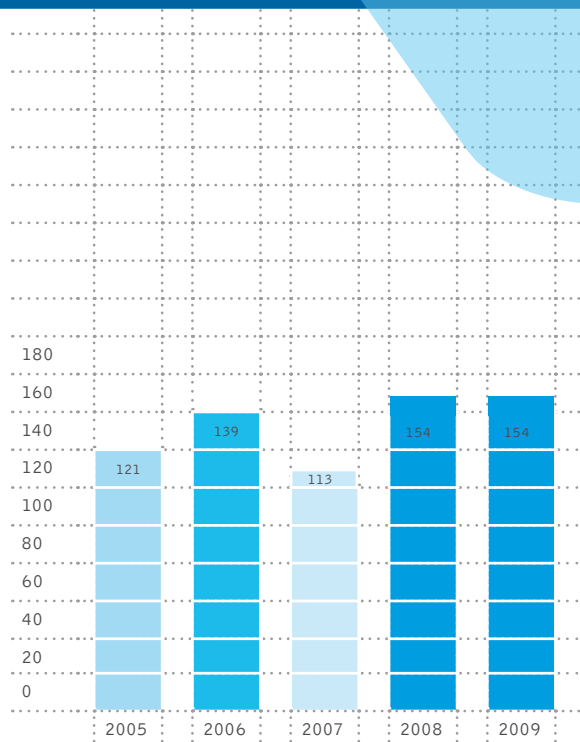
Działalność akredytacyjna w 2009 r. przedstawiała się następująco:

- udzielono 154 nowych akredytacji,
- nadzorowano 1079 podmiotów posiadających akredytację przed 1.01.2009 r.,
- 31 akredytacji zostało cofniętych lub wygasło (na wniosek klienta lub w wyniku oceny PCA),
- na koniec 2009 r. w trakcie realizacji było 136 procesów akredytacji,
- przeprowadzono 1519 ocen.

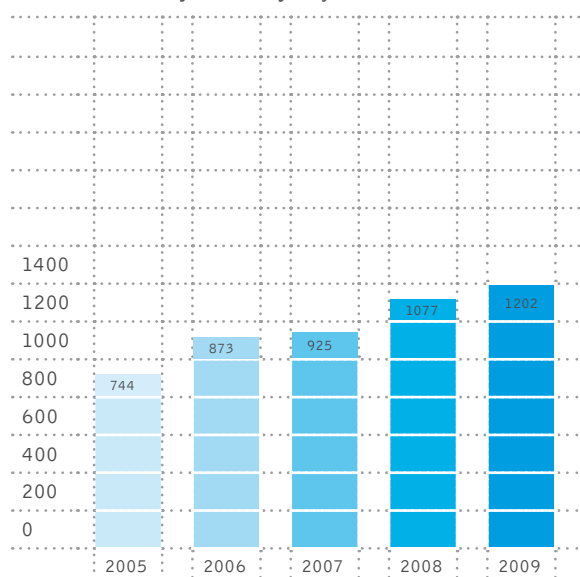
Jednym z głównych zadań Polskiego Centrum Akredytacji jest reagowanie na zapotrzebowanie w zakresie rozszerzania systemu akredytacji o nowe obszary, w związku z rozwojem światowego – a w ślad za nim krajowego – systemu oceny zgodności.

Zapotrzebowanie na akredytowane usługi oceny zgodności, dotyczy obszarów regulowanych prawnie lub obszaru dobrowolnego. W pierwszym przypadku – to władze państwowe wprowadzają w przepisach prawnych wymóg akredytacji dla podmiotów prowadzących ocenę zgodności w danym zakresie. W drugim – konieczność potwierdzenia kompetencji podmiotów oceniających zgodność wynika z relacji gospodarczych oraz zasad konkurencji. W obu przypadkach akredytacja niesie za sobą szereg korzyści, bo jest obiektywnym i bezstronnym potwierdzeniem kompetencji organizacji, oferującej usługi w zakresie oceny zgodności.

Po dokonaniu analizy sytuacji określiliśmy kierunki rozwoju działalności akredytacyjnej na lata 2009–2011. Zostały one pozytywnie zaopiniowane przez Radę ds. Akredytacji, a następnie przekazane do Ministerstwa Gospodarki.



Wykres nr 1.:
Liczba udzielonych akredytacji



Wykres nr 2.:
Liczba ważnych akredytacji na koniec roku

W 2009 r. uruchomiliśmy działalność akredytacyjną w obszarze regulowanym dla laboratoriów, badających mięso w kierunku włośni, w związku z wymaganiami rozporządzenia (WE) nr 882/2004 Parlamentu Europejskiego i Rady z dnia 29 kwietnia 2004 r., w sprawie kontroli urzędowych, przeprowadzanych w celu sprawdzenia zgodności z prawem paszowym i żywnościowym oraz regułami dotyczącymi zdrowia zwierząt i ich dobrostanu (Dz.U. L 191 z 30.04.2004, str. 1). Ponadto, w obszarze dobrowolnym przygotowaliśmy się do akredytacji w zakresie certyfikacji wg PEFC oraz akredytacji laboratoriów medycznych wg ISO 15189. Program akredytacji wg PEFC opracowaliśmy w odpowiedzi na zapotrzebowanie Generalnej Dyrekcji Lasów Państwowych i Rady PEFC Polska. Dotyczy on certyfikacji lasów i łańcucha dostaw produktów pochodzących z certyfikowanych lasów.

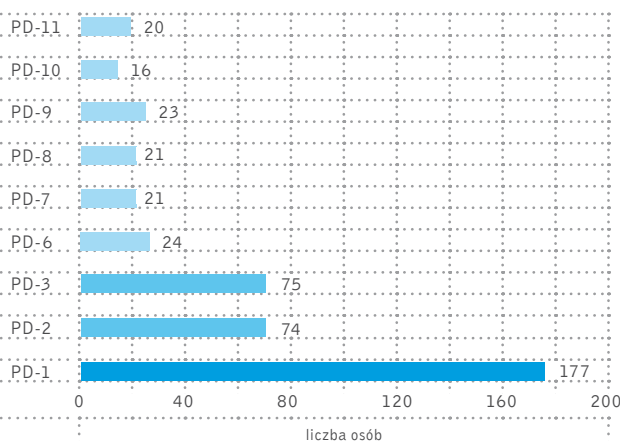
W 2009 r. Polskie Centrum Akredytacji podjęło szereg prac związanych z wdrożeniem nowych i zmienionych wymagań akredytacyjnych oraz rewizją istniejących zasad akredytacji. Prace te, prowadzone były w wyniku opracowywania dokumentów organizacji międzynarodowych zajmujących się akredytacją (EA, IAF, ILAC) oraz zmian norm i przepisów prawnych. W 2009 r. PCA opublikowało łącznie 36 dokumentów, w tym 17 komunikatów, 12 dokumentów PCA określających wymagania akredytacyjne oraz zasady akredytacji i 7 tłumaczeń dokumentów EA, IAF, ILAC.

W 2009 r. PCA podjęło kluczową decyzję o udzielaniu akredytacji w zakresach elastycznych, które dają laboratoriom możliwość reagowania na potrzeby klientów – w zakresie swoich potwierdzonych kompetencji – bez konieczności zwracania się do jednostki akredytującej. Oznacza to, że zakres akredytacji przedstawiany jest w formie ogólnego opisu kompetencji. Ustalenia te zostały zawarte przez PCA w dokumencie DA-10 „Polityka PCA w zakresie akredytacji laboratoriów w zakresach elastycznych”.

Ponadto PCA zrealizowało szereg prac, których skutkiem było:

- opublikowanie wymagań akredytacyjnych dla laboratoriów badawczych wykonujących pomiary emisji ze źródeł stacjonarnych (wdrożenie PKN-CEN/TS 15675:2009),
- wdrożenie programu akredytacji jednostek certyfikujących systemy zarządzania bezpieczeństwem informacji (ISMS) w oparciu o PN-ISO/IEC 27006,
- opublikowanie wymagań akredytacyjnych dla jednostek certyfikujących systemy zarządzania bezpieczeństwem żywności (FSMS) (wdrożenie PKN-ISO/TS 22003),
- wdrożenie programu akredytacji jednostek certyfikujących zakładową kontrolę produkcji (DAC-11),
- ustalenie zasad akredytacji jednostek certyfikujących systemy zarządzania w związku z opublikowaniem normy PN-EN ISO 9001:2008,
- określenie zasad wdrożenia Polskiej Klasyfikacji Działalności PKD 2007 w akredytacji jednostek certyfikujących systemy zarządzania,
- ogłoszenie komunikatu w sprawie zakończenia okresu przejściowego na normę PN-EN ISO/IEC 17021 i wprowadzenia międzynarodowych dokumentów kryterialnych dla jednostek certyfikujących systemy zarządzania,
- wprowadzenie zasad dotyczących zmian w zakresach akredytacji laboratoriów wzorcujących odnoszących się do wprowadzenia pojęcia zdolności pomiarowej (CMC), w miejsce dotychczasowej, najlepszej możliwości pomiarowej (BMC).

Szkolenia otwarte w 2009 r. cieszyły się jeszcze większym zainteresowaniem niż we wcześniejszych latach. W odpowiedzi na duże zainteresowanie laboratoriów szkoleniem PD-1: „System zarządzania w laboratorium. Zadania kierownika ds. jakości i kierownictwa technicznego”, wprowadziliśmy dodatkowe terminy. Łącznie PCA przeprowadziło 7 szkoleń PD-1 dla 177 osób. Odbyły się również wszystkie pozostałe zaplanowane szkolenia – łącznie 18 szkoleń otwartych, na których przeszkolono 451 osób (w 2008 r. było to 381 osób).



Wykres nr 3.: Szkolenia otwarte

W celu dalszego rozwoju działalności szkoleniowej i stworzenia dostosowanej do potrzeb zainteresowanych oferty na rok 2010, przeprowadzono odpowiednie badanie ankietowe. W rezultacie oferta na 2010 r. objęła 12 rodzajów szkoleń zaplanowanych w 23 terminach. Przygotowaliśmy również nowe szkolenie PD-12 dla laboratoriów. Celem tego szkolenia jest nie tylko przekazanie uczestnikom wiedzy i praktycznych umiejętności niezbędnych do wdrożenia systemu zarządzania w laboratorium, ale także umożliwienie zrozumienia procesu auditu wewnętrznego.

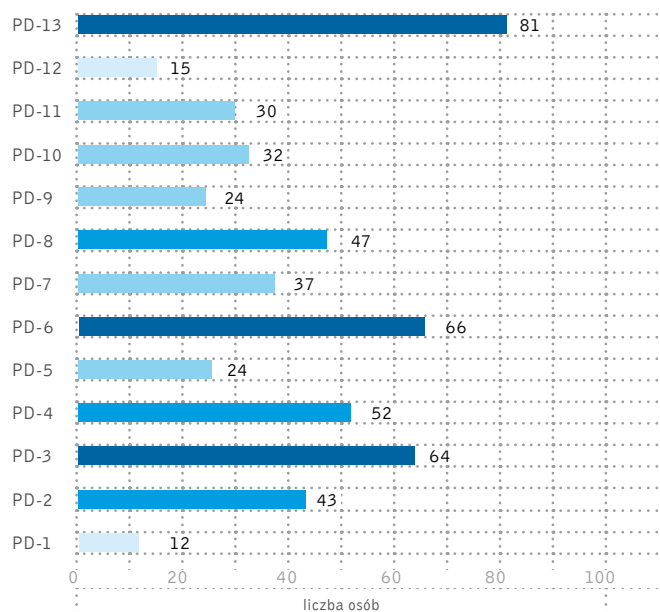
Upowszechnianie wiedzy w zakresie systemu oceny zgodności i akredytacji laboratoriów badawczych i wzorcujących, realizowane jest również przez Polskie Centrum Akredytacji w ramach współpracy z wyższymi uczelniami. W 2009 r. PCA zawarło umowy z:

- Wydziałem Chemii Uniwersytetu Warszawskiego w obszarze działalności Centrum Metrologii Che-

micznej (CMCh), która zapewni realizację studiów podyplomowych w zakresie metrologii chemicznej, w trakcie którego uczestnicy mają możliwość ukończenia szkolenia PD-12 z oferty PCA;

- Instytutem Metrologii, Elektroniki i Automatyki Wydziału Elektrycznego Politechniki Śląskiej o włączeniu do studiów podyplomowych: „Organizacja i akredytacja laboratoriów”, bloku dydaktycznego: „System zarządzania w laboratorium”, prowadzonego przez pracowników PCA.

Obok szkoleń otwartych dla ogółu zainteresowanych, PCA prowadzi szeroką działalność szkoleniową wśród auditorów zatrudnianych do realizacji procesów akredytacji i nadzoru. W 2009 r. przeprowadziliśmy 18 szkoleń dla 527 auditorów i ekspertów, których tematyka obejmowała przede wszystkim zmiany wymagań akredytacyjnych, a głównym ich celem było ujednolicenie podejścia auditorów do ocen.



Wykres nr 4.: Szkolenia wewnętrzne

PCA prowadzi również działalność wydawniczą na temat akredytacji i systemu oceny zgodności. Informacje zamieszczane są w dziennikach ogólnopolskich, czasopismach i pismach branżowych oraz Internecie.

03 DOSKONALENIE PROCESÓW OCEN

Zapewnienie rytmiczności procesów akredytacji i ponownych ocen z uwagi na poprawę obsługi klientów PCA stało się jednym z ważniejszych zadań do zrealizowania w 2009 r. W tym celu opracowano elektroniczny system monitorowania procesów akredytacji i ponownych ocen, co w efekcie dało znaczny spadek liczby przeterminowanych spraw.

Kontynuowane były również w tym roku działania związane z wdrożeniem nowego systemu raportowania wyników ocen w procesach akredytacji i nadzoru. Prace prowadzone w tym zakresie, miały na celu skrócenie czasu potrzebnego na opracowanie wyników oceny przy jednoczesnym spełnieniu warunku, że raport powinien zawierać niezbędne informacje dla trzech odbiorców:

- dla podejmującego decyzję w sprawie akredytacji,
- dla ocenianego podmiotu,
- dla kolejnego zespołu oceniającego ten sam podmiot w kolejnym roku sprawowanego nadzoru.

W 2009 r. opracowano wzory raportów, uwzględniające specyfikę poszczególnych obszarów akredytacji, przeprowadzono konsultacje z auditorami oraz poddano testowaniu nowy system raportowania.

Ponadto, w PCA przystąpiono do opracowania narzędzi informatycznych do obsługi kart niezgodności i oceny działań korygujących, tzw. e-karty niezgodności. Wykorzystanie już funkcjonujących portali internetowych umożliwi uczestnikom tego procesu, tj. pracownikom PCA, klientom i zespołom oceniającym, równoległy dostęp do wyników ocen i informacji niezbędnych dla procesu oceny działań korygujących. Wdrożenie e-karty niezgodności, pozwoli PCA również na sprawniejsze prowadzenie procesów ocen.

04 ORGANIZACJA I SYSTEM ZARZĄDZANIA

W związku z rosnącą liczbą realizowanych procesów akredytacji i nadzoru oraz coraz większą różnorodnością obszarów technicznych poddawanych ocenie, konieczne było wdrożenie nowych zasad podejmowania decyzji w procesach akredytacji i nadzoru. Uprawnienia do podejmowania niektórych decyzji zostały przekazane kierownikom właściwych działów. Wprowadzono także rozwiązania umożliwiające monitorowanie procesów decyzyjnych.

W celu poprawy jakości realizowanych procesów, ujednolicenia podejścia do wymagań akredytacyjnych oraz zapewnienia satysfakcji klientów, podjęto decyzję o podziale działów akredytacji na zespoły branżowe. W 2009 r. dokonano reorganizacji pierwszego – Działu Akredytacji Laboratoriów Badawczych, który został podzielony na cztery zespoły branżowe.

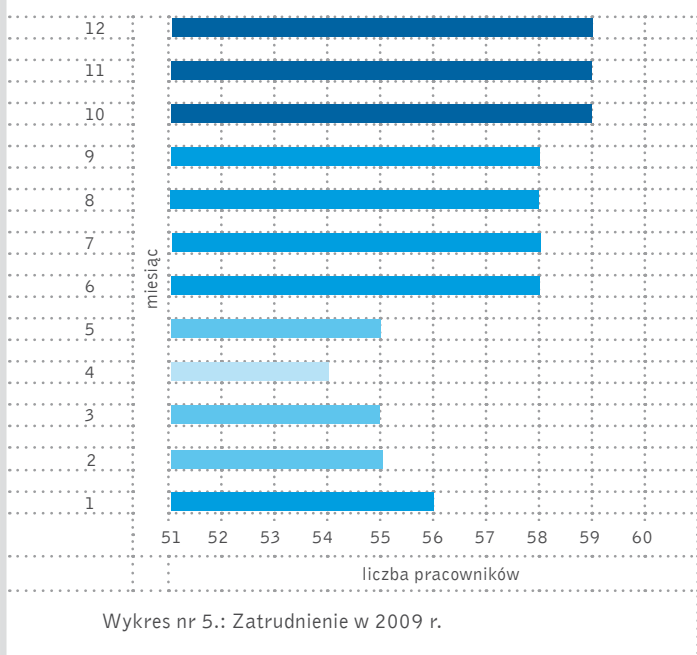
Opracowane również zostały zasady umożliwiające zapewnienie wsparcia technicznego ze strony wyspecjalizowanych organizacji i instytucji poprzez przebudowę zasad funkcjonowania komitetów specjalistycznych.

05 PERSONEL STAŁY I ZEWNĘTRZNY PCA

W związku z rozwojem działalności akredytacyjnej oraz silną potrzebą reorganizacji PCA, w 2009 r. dokonano zwiększenia zatrudnienia. Łącznie zostało zatrudnionych 8 osób, a ponadto przeprowadzono procesy rekrutacji dla kolejnych 9 osób w celu zatrudnienia w 2010 r.

Zapewnienie satysfakcji personelu, kreowanie dobrych postaw i zachowań pracowników - w przypadku działalności akredytacyjnej, gdzie jakość realizowanych procesów oparta jest na wieloletnim doświadczeniu zatrudnionych osób – jest konieczne dla stworzenia odpowiedniej kultury organizacyjnej, kształtowania określonych postaw. Zadowolenie pracownika z przynależności do firmy przejawia się w odpowiednio wysokim poziomie satysfakcji zawodowej oraz przekłada na jakość wykonywanej pracy. W związku z obchodami Światowego Dnia Akredytacji, przypadającego na 9 czerwca, w 2009 r. przeprowadzono konkurs na „Pracownika Roku Polskiego Centrum Akredytacji”.

Obok pracowników etatowych, do prowadzenia procesów akredytacji i nadzoru, zatrudniani są auditorzy zewnętrzeni (PCA współpracuje z grupą ok. 550 auditorów i ekspertów). W 2009 roku zintensyfikowano prace w zakresie wdrożenia skutecznego systemu monitorowania auditorów wiodących (120 osób) oraz pozyskania i wdrożenia nowych. W tym celu prowadzone były obserwacje praktykujących auditorów przez najbardziej doświadczonych i kompetentnych osoby. Ponadto, w ramach dalszego doskonalenia prowadzonych w PCA działań, kontynuowano prace nad powiązaniem bazy auditorów z zakresami akredytacji, w ramach jednolitej klasyfikacji obszarów technicznych, właściwych dla danego programu akredytacji.



Wykres nr 5.: Zatrudnienie w 2009 r.

06 WSPÓŁPRACA MIĘDZYNARODOWA

Udział w pracach EA, IAF i ILAC ma na uwadze zapewnienie skutecznego narzędzia implementowania wiedzy pozyskanej w ramach współpracy międzynarodowej. W 2009 r. pracownicy PCA czynnie brali udział w działaniach komitetów oraz grup roboczych, a ponadto, najwyższe kierownictwo reprezentowało Polskie Centrum Akredytacji podczas zgromadzeń ogólnych ww. organizacji, gdzie zapadają kluczowe decyzje w kwestiach polityki akredytacyjnej w Europie i na świecie.

W ramach współpracy z ILAC, w dniach 21-23 kwietnia 2009 roku w Warszawie odbyły się, zorganizowane przez PCA, spotkania Komitetu ds. Akredytacji (ILAC Accreditation Issues Committee) oraz Grupy Roboczej ds. Badań Biegłości (ILAC Proficiency Testing Consultative Group).

PCA podjęło również współpracę z zagranicznymi jednostkami akredytującymi w związku z wdrożeniem rozporządzenia Parlamentu Europejskiego i Rady (WE) nr 765/2008, odnośnie akredytacji transgranicznej. Rozporządzenie podaje, że w przypadku, gdy jednostka oceniająca zgod-

ność składa wnioski o akredytację, kieruje go do krajowej jednostki akredytującej w państwie członkowskim, w którym prowadzi działalność. W związku z powyższym PCA rozpoczęło procesy przejmowania akredytacji udzielonych wcześniej przez niemieckie jednostki akredytujące: DAP oraz DACH (aktualnie DAKKS) dla laboratoriów zlokalizowanych w Polsce.

Problem interpretacyjny pojawił się odnośnie akredytacji podmiotów o rozbudowanych strukturach, posiadających oddziały, prowadzące działalność związaną z oceną zgodności w wielu krajach (w szczególności dotyczy to jednostek certyfikujących). W 2009 r., zgodnie z wytycznymi EA-2/13 „EA Cross Frontier Policy for Cooperation between EA Members”, PCA we współpracy z UKAS (angielską jednostką akredytującą) oraz COFRAC (francuską jednostką akredytującą), przeprowadziło oceny na zasadzie podwykonawstwa lub przekazało raporty z ocen przeprowadzonych przez PCA w ramach własnego nadzoru. Temat akredytacji podmiotów wielooddziałowych był szeroko omawiany na forum międzynarodowym.

07 WSPÓŁPRACA Z NACZELNYMI I CENTRALNYMI ORGANAMI ADMINISTRACJI RZĄDOWEJ

Polskie Centrum Akredytacji jako jednostka nadzorowana przez ministra właściwego do spraw gospodarki, podjęło decyzję o rozwinięciu i wzmocnieniu współpracy z odpowiednimi departamentami w Ministerstwie Gospodarki. Współpraca obejmowała, między innymi:

- wspólne zorganizowanie konferencji pt.: „Implementacja regulacji Unii Europejskiej w zakresie akredytacji i nadzoru rynku”,
- nowelizację ustawy o systemie oceny zgodności, w związku z ukazaniem się rozporządzenia Parlamentu Europejskiego i Rady (WE) nr 765/2008.

W związku z tym, że wdrażane przez PCA programy akredytacji w obszarach regulowanych wymagają ścisłej współpracy z przedstawicielami administracji rządowej, PCA nawiązało także współpracę z Ministerstwem Rolnictwa i Rozwoju Wsi, w zakresie akredytacji laboratoriów badających mięso w kierunku włośni oraz w zakresie rolnictwa ekologicznego. W ramach tej współpracy przeprowadzono szkolenie dla audytorów PCA w zakresie zmian w prawodawstwie dot. rolnictwa

ekologicznego, a także zorganizowano spotkanie przedstawicieli akredytowanych jednostek certyfikujących w tym obszarze z ekspertami z ministerstwa i PCA.

Jednocześnie prowadzono rozmowy z Krajowym Administratorem Systemu Handlu Uprawnieniami do Emisji (KASHUE), w zakresie przygotowywanej nowelizacji programu akredytacji weryfikatorów emisji gazów cieplarnianych. Zorganizowano również spotkanie, w którym uczestniczyli przedstawiciele ministerstwa sprawiedliwości, ministerstwa zdrowia, Komendy Głównej Straży Granicznej i Centralnego Laboratorium Kryminalistycznego Komendy Głównej Policji. Przedmiotem tego spotkania było przedyskutowanie uwarunkowań prawnych oraz wymagań międzynarodowych, dotyczących funkcjonowania laboratoriów wykonujących badania sądowe.

Ponadto, w celu uruchomienia programu akredytacji w zakresie certyfikacji wg standardów PEFC, PCA ściśle współpracowało z Generalną Dyрекcją Lasów Państwowych.

08 DZIAŁALNOŚĆ FINANSOWA POLSKIEGO CENTRUM AKREDYTACJI W 2009 ROKU

Polskie Centrum Akredytacji jest państwową osobą prawną, prowadzącą samodzielną gospodarkę finansową, której podstawą w 2009 roku był roczny projekt planu zatwierdzony przez Dyrektora PCA. Inwestycje w środki trwałe finansowane były ze środków własnych. Koszty działalności, w tym wynagrodzenia pracowników, pokrywane były z osiągniętych przychodów.

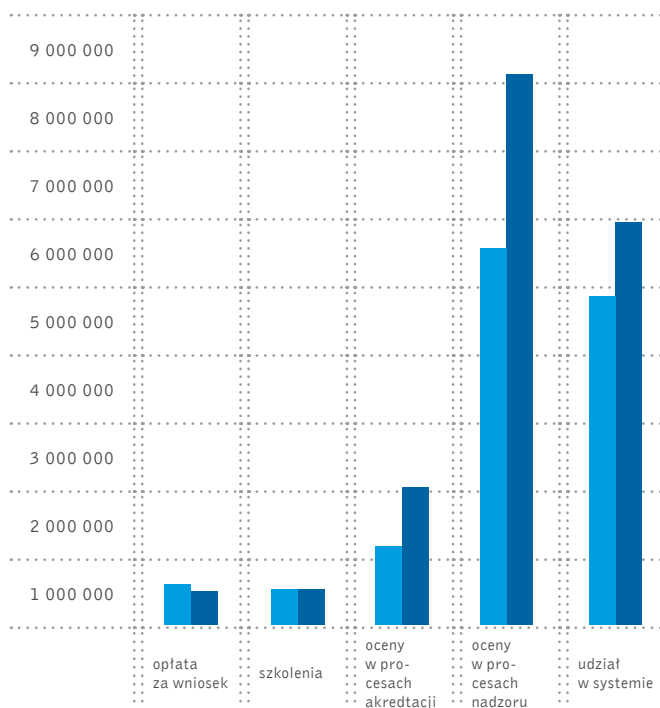
Zatwierdzony zysk PCA został przeznaczony na:

- fundusz podstawowy w wysokości 1 722 557 PLN,
- wpłatę do budżetu w wysokości 738 238 PLN.

PCA pobiera opłaty za świadczone usługi na podstawie cennika (DA-04), który powstał w oparciu o rozporządzenie Ministra Finansów z dnia 2 kwietnia 2004 r. w sprawie sposobu ustalania opłat za czynności związane z systemem oceny zgodności oraz akredytacją jednostek certyfikujących, kontrolujących i laboratoriów (Dz. U. Nr 70, poz. 636). Ustalony w cenniku koszt roboczogodziny PCA w roku 2009 wynosił 120 PLN.

Podsumowując, sytuacja finansowa PCA była w 2009 r. stabilna. Osiągnięty zysk wynikał z rosnącej tendencji akredytowanych podmiotów do rozszerzania zakresów akredytacji o nowe obszary. W kolejnych latach środki finansowe przeznaczone zostaną przede wszystkim na spłatę kredytu bankowego związanego z zakupem siedziby PCA oraz dalsze inwestycje, zmierzające do modernizacji i rozbudowy budynku stanowiącego siedzibę.

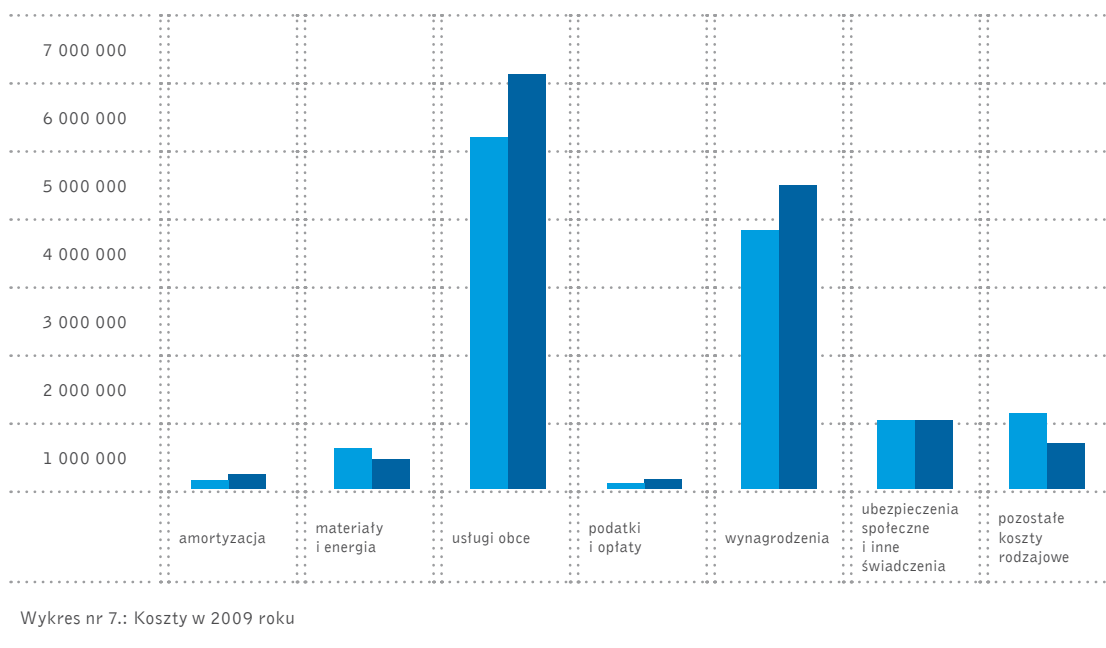
8.1. PRZYCHODY Z DZIAŁALNOŚCI AKREDYTACYJNEJ W 2009 ROKU



Wykres nr 6.: Wysokość i struktura przychodów z działalności akredytacyjnej w 2009 roku

plan wykonanie

8.2. KOSZTY W 2009 ROKU



plan wykonanie

+/-	POZ.	NAZWA POZYCJI	31.12. 2008 r.	31.12.2009 r.
-	A.	Aktywa trwałe	5.031.180,68	4.901.839,75
-	I	Wartości niematerialne i prawne	0,00	8.534,71
		1. Koszty zakończonych prac rozwojowych	0,00	0,00
		2. Wartość firmy	0,00	0,00
		3. Inne wartości niematerialne i prawne	0,00	8.534,71
		4. Zaliczki na wartości niematerialne i prawne	0,00	0,00
-	II	Rzeczowe aktywa trwałe	5.031.180,68	4.893.305,04
-		1. Środki trwałe	5.031.180,68	4.893.305,04
	a/	grunty (w tym prawo użytkowania wieczystego gruntu)	369.000,00	369.000,00
	b/	budynki, lokale i obiekty inżynierii lądowej i wodnej	4.375.992,13	4.258.202,42
	c/	urządzenia techniczne i maszyny	220.587,14	151.707,38
	d/	środki transportu	11.965,19	67.178,28
	e/	inne środki trwałe	53.636,22	47.216,96
	2.	Środki trwałe w budowie	0,00	0,00
	3.	Zaliczki na środki trwałe w budowie	0,00	0,00
-	III	Należności długoterminowe	0,00	0,00
	1.	Od jednostek powiązanych	0,00	0,00
	2.	Od pozostałych jednostek	0,00	0,00
-	IV	Inwestycje długoterminowe	0,00	0,00
	1.	Nieruchomości	0,00	0,00
	2.	Wartości niematerialne i prawne	0,00	0,00
-	3.	Długoterminowe aktywa finansowe	0,00	0,00
	4.	Inne inwestycje długoterminowe	0,00	0,00
-	V	Długoterminowe rozliczenia międzyokresowe	0,00	0,00
	1.	Aktywa z tytułu odroczonego podatku dochodowego	0,00	0,00
	2.	Inne rozliczenia międzyokresowe	0,00	0,00
-	B.	Aktywa obrotowe	4.318.177,55	6.272.931,18
-	I	Zapasy	0,00	0,00
	1.	Materiały	0,00	0,00
	2.	Półprodukty i produkty w toku	0,00	0,00
	3.	Produkty gotowe	0,00	0,00
	4.	Towary	0,00	0,00
	5.	Zaliczki na dostawy	0,00	0,00
-	II	Należności krótkoterminowe	346.474,51	449.243,56
-	1.	Należności od jednostek powiązanych	0,00	0,00
-	a/	z tytułu dostaw i usług o okresie spłaty	0,00	0,00
	-	do 12 miesięcy	0,00	0,00
	-	powyżej 12 miesięcy	0,00	0,00
	b/	inne	0,00	0,00
-	2.	Należności od pozostałych jednostek	346.474,51	449.243,56
-	a/	z tytułu dostaw i usług o okresie spłaty	225.616,08	291.309,56
	-	do 12 miesięcy	225.616,08	291.309,56
	-	powyżej 12 miesięcy	0,00	0,00
	b/	z tytułu podatków, dotacji, ceł, ubezpieczeń społecznych	105.299,00	137.749,00
	c/	inne	15.559,43	20.185,00
	d/	dochodzone na drodze sądowej	0,00	0,00
-	III	Inwestycje krótkoterminowe	3.962.664,99	5.793.157,06
-	1.	Krótkoterminowe aktywa finansowe	3.962.664,99	5.793.157,06
-	a/	w jednostkach powiązanych	0,00	0,00
-	b/	w pozostałych jednostkach	0,00	0,00
-	c/	środki pieniężne i inne aktywa pieniężne	3.962.664,99	5.793.157,06
	-	środki pieniężne w kasie i na rachunkach	3.962.664,99	5.793.157,06
	-	inne środki pieniężne	0,00	0,00
	-	inne aktywa pieniężne	0,00	0,00
	2.	Inne inwestycje krótkoterminowe	0,00	0,00
-	IV	Krótkoterminowe rozliczenia międzyokresowe	9.038,05	30.530,56
	SUMA		9.349.358,23	11.174.770,93

Tabela nr 2. Pasywa

+/-	POZ.	NAZWA POZYCJI	31.12. 2008 r.	31.12.2009 r.
-	A.	Kapitał (fundusz) własny	5.864.595,12	7.587.152,30
	I	Kapitał (fundusz) podstawowy	5.031.184,61	5.864.595,12
	II	Należne wpłaty na kapitał podstawowy (wielkość ujemna)	0,00	0,00
	III	Udziały (akcje) własne (wielkość ujemna)	0,00	0,00
	IV	Kapitał (fundusz) zapasowy	0,00	0,00
	V	Kapitał (fundusz) z aktualizacji wyceny	0,00	0,00
	VI	Pozostałe kapitały (fundusze) rezerwowe	0,00	0,00
	VII	Zysk (strata) z lat ubiegłych	0,00	0,00
	VIII	Zysk (strata) netto	1.190.586,41	2.460.795,97
	IX	Odpisy z zysku netto w ciągu roku obrotowego (wielkość ujemna)	-357.175,90	-738.238,79
-	B.	Zobowiązania i rezerwy na zobowiązania	3.484.763,11	3.587.618,63
-	I	Rezerwy na zobowiązania	70.000,00	70.000,00
	1.	Rezerwa z tytułu odroczonego podatku dochodowego	0,00	0,00
	2.	Rezerwa na świadczenia emerytalne i podobne	0,00	0,00
	a/	długoterminowa	0,00	0,00
	b/	krótkoterminowa	0,00	0,00
	3.	Pozostałe rezerwy	70.000,00	70.000,00
	a/	długoterminowe	0,00	0,00
	b/	krótkoterminowe	70.000,00	70.000,00
	II	Zobowiązania długoterminowe	424.676,64	398.134,32
	1.	Wobec jednostek powiązanych	0,00	0,00
	2.	Wobec pozostałych jednostek	424.676,64	398.134,32
	a/	kredyty i pożyczki	424.676,64	398.134,32
	b/	z tytułu emisji dłużnych papierów wartościowych	0,00	0,00
	c/	inne zobowiązania finansowe	0,00	0,00
	d/	inne	0,00	0,00
-	III	Zobowiązania krótkoterminowe	1.629.931,47	1.702.817,63
-	1.	Wobec jednostek powiązanych	0,00	0,00
-	a/	z tytułu dostaw i usług o okresie wymagalności	0,00	0,00
	-	do 12 miesięcy	0,00	0,00
	-	powyżej 12 miesięcy	0,00	0,00
	b/	inne	0,00	0,00
-	2.	Wobec pozostałych jednostek	1.613.242,14	1.675.339,58
	a/	kredyty i pożyczki	26.542,32	26.542,32
	b/	z tytułu emisji dłużnych papierów wartościowych	0,00	0,00
	c/	inne zobowiązania finansowe	0,00	0,00
	d/	z tytułu dostaw i usług o okresie wymagalności	387.960,05	125.106,65
	-	do 12 miesięcy	387.960,05	125.106,65
	-	powyżej 12 miesięcy	0,00	0,00
	e/	zaliczki otrzymane na dostawy	0,00	0,00
	f/	zobowiązania wekslowe	0,00	0,00
	g/	z tytułu podatków, cel, ubezpieczeń i innych świadczeń	917.706,08	1.259.996,91
	h/	z tytułu wynagrodzeń	281.033,69	263.693,70
	i/	inne	0,00	0,00
	3.	Fundusze specjalne	16.689,33	27.478,05
-	IV	Rozliczenia międzyokresowe	1.360.155,00	1.416.666,68
	1.	Ujemna wartość firmy	0,00	0,00
	2.	Inne rozliczenia międzyokresowe	1.360.155,00	1.416.666,68
	a/	długoterminowe	0,00	0,00
	b/	krótkoterminowe	1.360.155,00	1.416.666,68
SUMA			9.349.358,23	11.174.770,93

8.4. RACHUNEK ZYSKÓW I STRAT ZA ROK 2009

Tabela nr 3. Rachunek zysków i strat za rok 2009

+/-	Poz.	Nazwa pozycji	01.01.2008 r. - 31.12.2008 r.	01.01.2009 r. - 31.12.2009 r.
-	A.	Przychody netto ze sprzedaży produktów, towarów i materiałów, w tym:	13.381.405,00	16.795.158,00
*	-	od jednostek powiązanych	0,00	0,00
	I	Przychody netto ze sprzedaży produktów	13.381.405,00	16.795.158,00
	II	Przychody netto ze sprzedaży towarów i materiałów	0,00	0,00
-	B.	Koszty sprzedanych produktów, towarów i materiałów, w tym:	7.678.036,71	9.675.107,69
*	-	jednostkom powiązanim	0,00	0,00
	I	Koszt wytworzenia sprzedanych produktów	7.678.036,71	9.675.107,69
	II	Wartość sprzedanych towarów i materiałów	0,00	0,00
	C.	Zysk (strata) brutto ze sprzedaży (A-B)	5.703.368,29	7.120.050,31
	D.	Koszty sprzedaży	0,00	0,00
	E.	Koszty ogólnego zarządu	4.244.875,41	4.303.760,19
	F.	Zysk (strata) ze sprzedaży (C-D-E)	1.458.492,88	2.816.290,12
-	G.	Pozostałe przychody operacyjne	73.530,03	15.194,74
	I	Zysk ze zbycia niefinansowych aktywów trwałych	0,00	0,00
	II	Dotacje	0,00	0,00
	III	Inne przychody operacyjne	73.530,03	15.194,74
-	H.	Pozostałe koszty operacyjne	15.000,00	1.509,15
	I	Strata ze zbycia niefinansowych aktywów trwałych	0,00	0,00
	II	Aktualizacja wartości aktywów niefinansowych	0,00	0,00
	III	Inne koszty operacyjne	15.000,00	1.509,15
	IV	Rozliczenie zespołu 4	0,00	0,00
	I.	Zysk (strata) z działalności operacyjnej (F+G-H)	1.517.022,91	2.829.975,71
-	J.	Przychody finansowe	83.483,97	152.103,78

-	I	Dywidendy i udziały w zyskach, w tym:	0,00	0,00
		1. od jednostek powiązanych	0,00	0,00
-	II	Odsetki, w tym:	82.144,03	152.103,78
*		1. od jednostek powiązanych	0,00	0,00
	III	Zysk ze zbycia inwestycji	0,00	0,00
	IV	Aktualizacja wartości inwestycji	0,00	0,00
	V	Inne	1.339,94	0,00
-	K.	Koszty finansowe	71.100,47	18.548,52
-	I	Odsetki, w tym:	71.100,47	18.548,52
*		1. Dla jednostek powiązanych	0,00	0,00
	II	Strata ze zbycia inwestycji	0,00	0,00
	III	Aktualizacja wartości inwestycji	0,00	0,00
	IV	Inne	0,00	0,00
	L.	Zysk (strata) z działalności gospodarczej (I+J-K)	1.529.406,41	2.963.530,97
-	M.	Wynik zdarzeń nadzwyczajnych (M.I-M.II.)	0,00	0,00
	I	Zyski nadzwyczajne	0,00	0,00
	II	Straty nadzwyczajne	0,00	0,00
	N.	Zysk (strata) brutto (L+M)	1.529.406,41	2.963.530,97
	O.	Podatek dochodowy	338.820,00	502.735,00
	P.	Pozostałe obowiązkowe zmniejszenia zysku (zwiększenia straty)	0,00	0,00
	R.	Zysk (strata) netto (N-O-P)	1.190.586,41	2.460.795,97

